




YUNUS EMRE
ENSTİTÜSÜ

Resimlerle Kelime Öğreniyorum



SEVİYE

A1

SUNUŞ

Değerli öğrenciler ve öğretmenler,

“Resimlerle Kelime Öğreniyorum” kitabı hem Türkçe öğrenenlerin hem de Türkçe öğretmenlerin ihtiyaçları dikkate alınarak hazırlanmıştır. Bu kitap, Diller İçin Avrupa Ortak Öneriler Çerçevesi doğrultusunda belirlenen 24 farklı temada 600’den fazla resimli kelimedenden oluşmaktadır. Öğrenim sürecini hızlandırmak ve anlamayı kolaylaştırmak amacıyla kelimeler; tek tek resmedilmek yerine bir kompozisyon içerisinde sunulmuştur. Farklı temalarda sunulan kelimelerin bir sonraki sayfada yer alan etkinliklerle pekiştirilmesi amaçlanmıştır.

Kitabın son bölümünde bulunan dizinde, kelimelerin geçtiği tema isimleri ve sayfa numaralarının yanı sıra kitapta yer alan her kelimenin İngilizce, Rusça ve Arapça karşılığı verilmiştir.

www.yee.org.tr/tr/materyaller adresindeki Z-Kitap uygulaması ile bilgisayar ortamında da kelime öğrenmek mümkündür.

Faydalı olması dileğiyle...

Yunus Emre Enstitüsü

TEMEL		ORTA		İLERİ	
A1	A2	B1	B2	C1	C2

“Kelime Öğreniyorum” kitabında A1 seviyesinde yaklaşık 600 kelime ve bu kelimelere ait resimler yer almaktadır.



Kelime grupları oluşturulurken “Diller için Avrupa Ortak Öneriler Çerçevesi” dikkate alınmıştır.




Kitap Hakkında

"Kelime Öğreniyorum" kitabı, Türkçe öğretmek veya öğrenmek isteyenler için renkli içeriğiyle bir kılavuz niteliğindedir.

"Kelime Öğreniyorum" kitabıyla siz de Türkçe öğretmenin veya öğrenmenin eğlenceli ve kolay yolunu keşfedin.

Resimlerin içerikleri ve kullanımlarıyla ilgili açıklamaları aşağıda bulabilirsiniz.



Ne Yapalım?

Kelime ve Resimler

Fiiller



Resimler Hakkında Konuşun!

Resimler hakkında konuşun / konuşturun. Resimlerdeki nesnelere, olayları, durumları ve yerleri sorun / açıklayın.


Resimlerdeki olaylar ve durumlara benzer deneyimleriniz varsa, bunları sınıfta anlatın.

Resimlerdeki Kelimeleri İnceleyin!

Resimlerin altındaki bölümde kelimeler ve bu kelimelere ait resimler bulunmaktadır. Bu kelimelerle ilgili örnek cümleler kurun.

Resimdeki diğer nesnelere inceleyin, isimlerini sorun / öğrenin.

iyi Eğlenceler!



İçindekiler

Ev

8



12

Aile



Okul

16



20

Vücudumuz




Renkler

24



28

Hayvanlar



Ulaşım

32



36

Sayılar



Meyve ve Sebze

40



44

Yiyecek ve İçecek



Kıyafet ve Aksesuar

48



52

Meslekler



6



İçindekiler

Binalar

56



60

Yer ve Yön



Çevremiz ve Dünya

64



68

Zaman



Saat

72



76

Spor ve Boş Zaman



Hava

80



84

Sağlık



İş

88



92

Oyuncaklar



Ülke ve Milliyet


96



100

Uyarılar





Ev

- Evimizi gezelim.
- Odaların isimlerini öğrenelim.
- Mobilyaların isimlerini söyleyelim.
- Kendi evimizi anlatalım.



Sandalye



Banyo



Dolap



Lavabo



Masa



Kapı

Çamaşır Makinesi



Bulaşık Makinesi



Bulaşık Makinesi



Yatak



Televizyon



Resim



Yatak Odası



Mutfak



Ayna



Lamba



Koltuk



Tuvalet



Ocak / Fırın



Duş



Buzdolabı



Vazo

Çiçek

Uyumak



Diş Fırçalamak



Giymek



Yemek Pişirmek



1. Eşleştirme:

Kelime numaralarını resim üzerindeki uygun dairelere yazın.



① Sandalye

2. Banyo

3. Kapı

4. Televizyon

5. Dolap

6. Çamaşır Makinesi

7. Bulaşık Makinesi

8. Yatak

9. Resim

10. Yatak Odası

11. Vazo

12. Çiçek

13. Ayna

14. Lamba

15. Koltuk

16. Tuvalet

17. Mutfak

18. Buzdolabı

19. Duş

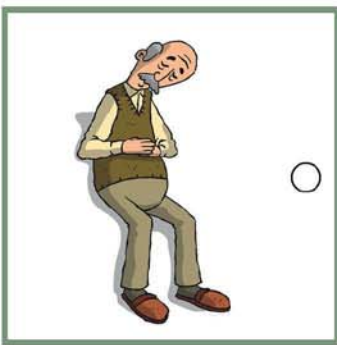
20. Ocak / Fırın

21. Masa

22. Lavabo

2. Eşleştirme:

Filler ile resimleri eşleştirin.



Uyumak




Gymek



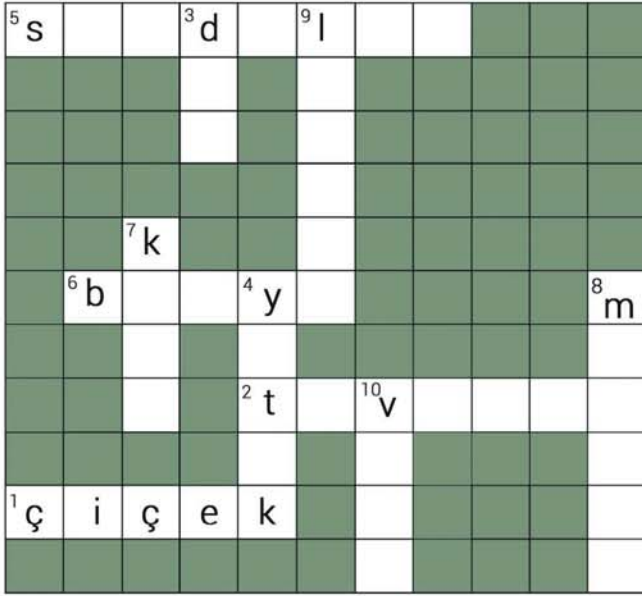
Yemek Pişirmek



Diş Fırçalamak



3. Bulmaca: Resimlerde verilen kelimeleri bulmacada uygun yerlere yazın.



4. Yazma: Görsellerin adlarını kutucuklara yazın.

